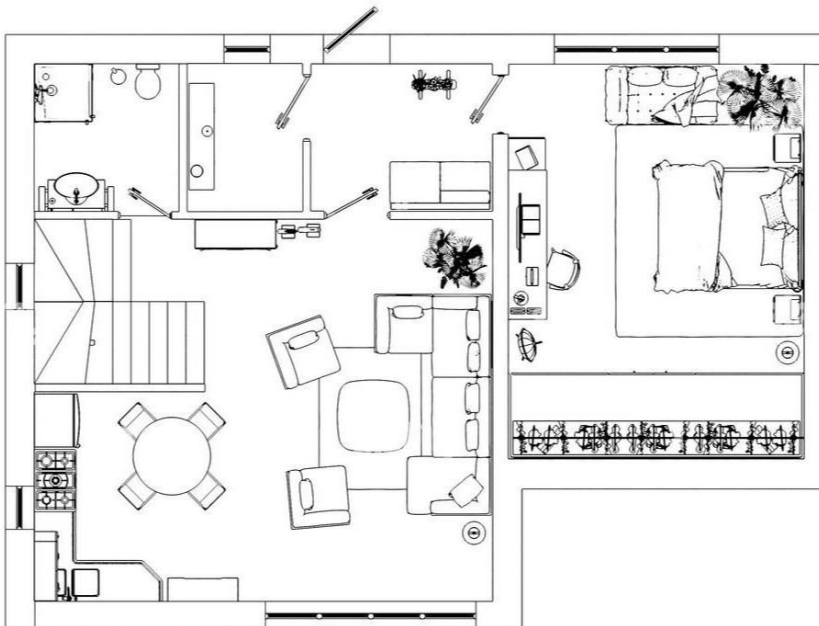


## PRIRUČNIK ZA DOBAR STAN

Crteže kao primjere dobrih stanova je moguće dostaviti u 4 predložene tehnike:

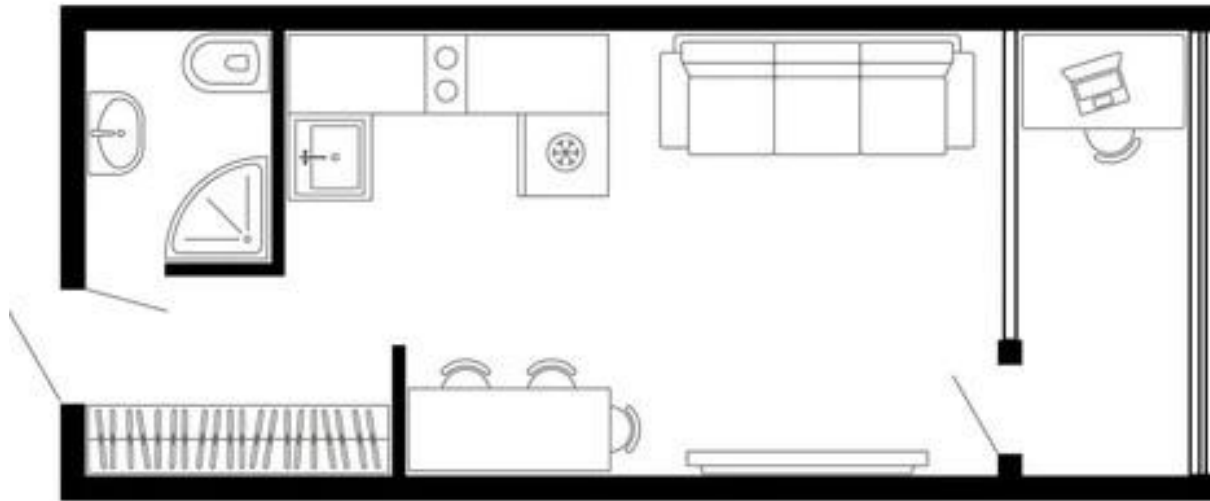
### Tehnika 1:



### Napomena:

- Softverski crtež;
- Linijski crtež bez;
- Boja crno-bijela, bijela pozadina;
- Bez oznake prostorija na crtežu;
- Legendu prostorija sa kvadraturama dostaviti u .doc formatu u posebnom fajlu;
- Navesti ime arhitekta koji je autor stana;

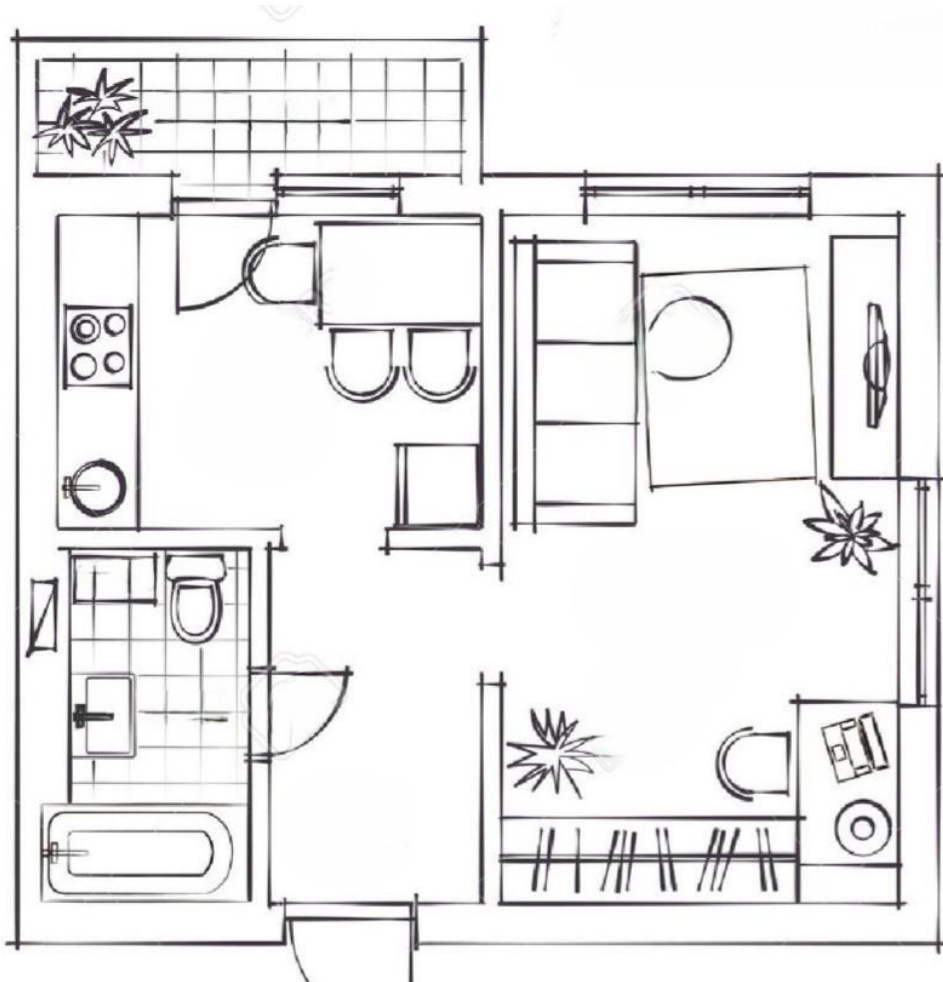
**Tehnika 2:**



**Napomena:**

- Softverski crtež;
- Solid šrafura zidova;
- Boja crno-bijela, bijela pozadina;
- Bez oznake prostorija na crtežu;
- Legendu prostorija sa kvadraturama dostaviti u .doc formatu u posebnom fajlu;
- Navesti ime arhitekta koji je autor stana;

**Tehnika 3:**



**Napomena:**

- Slobodoručna skica;
- Sa šrafurama ili bez njih;
- Boja crno-bijela, bijela pozadina;
- Bez oznake prostorija na crtežu;
- Legendu prostorija sa kvadraturama dostaviti u .doc formatu u posebnom fajlu;
- Navesti ime arhitekta koji je autor stana;

#### Tehnika 4:



#### Napomena:

- Softverski crtež ili slobodručna skica;
- Sa šrafurama podova, i sjenkama namještaja;
- Boja crno-bijela, bijela pozadina;
- Bez oznake prostorija na crtežu;
- Legendu prostorija sa kvadraturama dostaviti u .doc formatu u posebnom fajlu;
- Navesti ime arhitekta koji je autor stana;